

# **Processo Promoção e Progressão – ano base 2011 – Análise dos Resultados**

Diretoria de Administração e  
Finanças – DAF/Departamento  
de Recursos Humanos - DERHU



# Síntese financeira de aplicação do recurso – 1% da folha de pagamento

APURAÇÃO DA BASE PARA CÁLCULO DO VALOR DE 1% DESTINADO AO PROCESSO DE PROMOÇÃO E PROGRESSÃO			
PERÍODO: 01/12/2010 A 30/11/2011			
APURAÇÃO DO VALOR DA FOLHA NORMAL DE DEZEMBRO DE 2011			
DESCRIÇÃO			
Total de Proventos da Folha de Dezembro de 2011	VALOR		
Expurgos de férias e 13º salários	13.401.712,93		
Total Remuneração Fixa Mensal (dez/2011)	2.844.800,07		
<b>TOTAL</b>	<b>10.556.912,86</b>		
APURAÇÃO DOS VALORES MENSIS DE FÉRIAS, 13 SALÁRIO, GDAG E ENCARGOS			
MÉDIAS MENSIS DE REMUNERAÇÃO EM 2011			
1/12 do 13 Salário	MÉDIA MENSAL		
1/12 de 1/3 de Férias	879.742,74		
1/12 do Abono Pecuniário de Férias	293.247,58		
Média Mensal da GDAG	390.996,77		
<b>TOTAL DE FÉRIAS, 13 SALÁRIO E GDAG</b>	<b>968.548,11</b>		
<b>TOTAL GERAL</b>	<b>2.532.535,20</b>		
TOTAL FOLHA COM INCREMENTOS			
Encargos de 37,5%	13.089.448,06		
TOTAL FOLHA MENSAL COM ENCARGOS	4.908.543,02		
TOTAL GERAL	17.997.991,08		
1% = VALOR PARA PROMOÇÃO E PROGRESSÃO	179.979,91		
APURAÇÃO DO RATEIO DESTINADOS AOS OPTANTES E AOS NÃO OPTANTES			
VALOR DESTINADO AOS OPTANTES PELO PCCS	97%	97%	174.580,51
VALOR DESTINADO À PROMOÇÃO			122.206,35
VALOR DESTINADO À PROGRESSÃO POR MÉRITO			26.187,08
VALOR DESTINADO À PROGRESSÃO POR TEMPO DE CPRM			26.187,08
VALOR DESTINADO AOS NÃO OPTANTES PELO PCCS	3%	3%	5.399,40
TOTAL	100%	100%	179.979,91
RESUMO DO PROCESSO DE PROMOÇÃO E PROGRESSÃO			
PROCESSO DE PROMOÇÃO E PROGRESSÃO		MOVIMENTO	
PROMOÇÃO		122.206,35	
PROGRESSÃO POR MÉRITO		26.187,08	
PROGRESSÃO POR TEMPO DE CPRM		26.187,08	
<b>TOTAL</b>		<b>174.580,51</b>	
PROGRESSÃO DE NÃO OPTANTES PELO NOVO PCCS		5.399,40	
<b>TOTAL GERAL</b>		<b>179.979,91</b>	

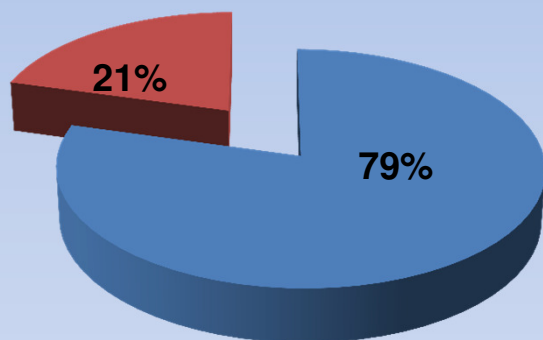
# Síntese Financeira e aplicação do recurso por cargo

<i>VALOR DESTINADO A PROMOÇÃO</i>		<b>122.206,35</b>	
<i>VALOR GASTO</i>		<b>115.230,30</b>	
<i>VALOR DESTINADO A PROGRESSÃO POR MÉRITO</i>		<b>26.187,08</b>	
<i>SALDO DISPONÍVEL (sobra do processo de promoção + valor destinado a progressão)</i>		<b>33.163,13</b>	
RESUMO		%	VALOR
ANALISTA EM GEOCIÊNCIAS	172	19%	6.153,25
PESQUISADOR EM GEOCIÊNCIAS	353	38%	12.628,46
TÉCNICO EM GEOCIÊNCIAS	359	39%	12.843,11
AUXILIAR ADM. OPERACIONAL	43	5%	1.538,31
<b>TOTAL</b>	<b>927</b>	<b>100%</b>	<b>33.163,13</b>

# Análise gráfica detalhada dos empregados progredidos por cargo

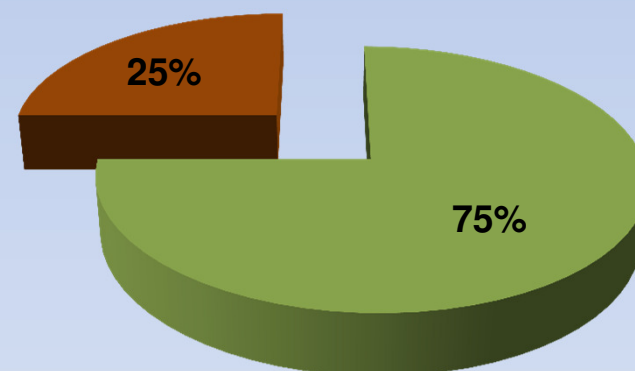
## PESQUISADORES

■ Não contemplados ■ Contemplados



## ANALISTAS

■ Não contemplados ■ Contemplados



# Análise gráfica detalhada dos empregados progredidos por cargo

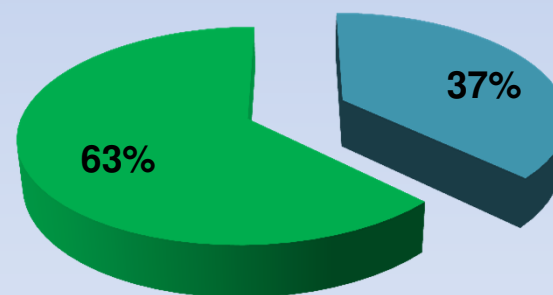
## TÉCNICOS

■ Não contemplados ■ Contemplados

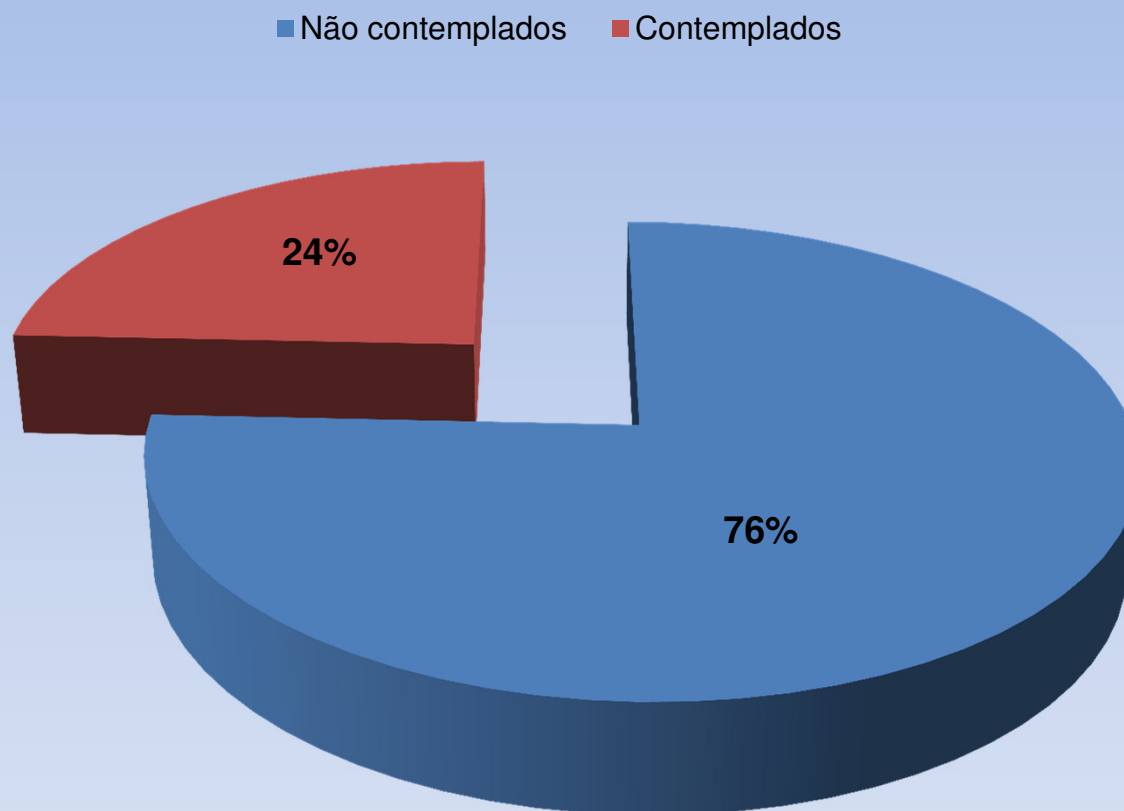


## AUXILIARES

■ Não contemplados ■ Contemplados



# Análise gráfica detalhada dos empregados progredidos por tempo



# Empregados progredidos por cargo

<b>Total de Pesquisadores</b>	<b>353</b>
<i>Não contemplados</i>	280
<i>Contemplados</i>	73
<b>Total de Analistas</b>	<b>172</b>
<i>Não contemplados</i>	129
<i>Contemplados</i>	43
<b>Total de Técnicos</b>	<b>359</b>
<i>Não contemplados</i>	183
<i>Contemplados</i>	176
<b>Total de Auxiliares</b>	<b>43</b>
<i>Não contemplados</i>	16
<i>Contemplados</i>	27

# Análise percentual dos contemplados por mérito

Empregados com 100% de percentual de atingimento			53
Menor percentual de atingimento entre os contemplados			80,00%
Média de percentual de atingimento entre os contemplados			93,66%
CONTEMPLADOS POR SETOR			
Setor	Contemplados	Elegíveis	% em relação ao total
ASSCOM	1	1	0,31%
ASSUNI	1	3	0,31%
AUDITE	1	4	0,31%
COEXMAT	1	8	0,31%
COJUR	1	3	0,31%
DEAMP	2	16	0,63%
DEGEO	2	9	0,63%
DEGET	5	8	1,57%
DEHID	2	6	0,63%
DEINF	2	2	0,63%
DGM	1	2	0,31%
DHT	1	4	0,31%
DIAPES	2	9	0,63%
DIARMI	3	7	0,94%
DICART	4	14	1,25%
DICOG	1	10	0,31%
DIDEHU	4	16	1,25%
DIESPA	2	5	0,63%
DIGATE	1	2	0,31%
DIGECO	2	4	0,63%
DIGEOF	4	6	1,25%
DIGEOP	2	16	0,63%
DIHAPI	2	5	0,63%
DIHEXP	1	2	0,31%
DIINFO	7	12	2,19%
DIMARK	5	6	1,57%
DIPALE	2	2	0,63%
DIPATI	1	4	0,31%
DISERE	2	2	0,63%
LAMIN	7	17	2,19%
REFO	8	30	2,51%
REPO	20	34	6,27%
RETE	17	46	5,33%
SERAFI/BR	1	5	0,31%
SUREG/BE	18	41	5,64%
SUREG/BH	41	90	12,85%
SUREG/GO	30	60	9,40%
SUREG/MA	15	51	4,70%
SUREG/PA	13	71	4,08%
SUREG/RE	26	83	8,15%
SUREG/SA	13	71	4,08%
SUREG/SP	45	57	14,11%